

**2018 年湖北省病理学术年会暨第一届珞珈国际病理论坛
湖北省医学会病理学分会第八届委员会第一次会议**

2018 年 8 月 23 日至 26 日 武汉

**2018 Annual Meeting of Hubei Pathology Society & 1st LuoJia International
Pathology Forum**

August 23-26, 2018, Wuhan, China

尊敬的各位病理专家、各位同仁：

值江城武汉的夏末秋初，我们将喜迎 2018 年湖北省病理学会年会暨第一届珞珈国际病理论坛的召开。为提升我省病理诊断水平、推进诊断规范化，本届大会特邀请海内外有丰富临床经验和高深理论造诣的淋巴造血、消化、妇科、乳腺、泌尿、软组织等亚专科病理专家来武汉传经送宝。他们将通过理论授课及对一些临床病例进行讲解和探讨，以促进我们对新分类、新知识的掌握和运用，更好地为患者、为临床服务。

随着自然环境和社会环境的变化，人类疾病谱也在发生改变。很多肿瘤的发病率逐年上升，威胁人们的健康，对医学实践也提出了越来越高的要求。作为临床医学和基础医学之间的桥梁专业，病理必须顺应发展，病理医生的专业知识也必须随之更新。目前病理各个亚专科都有相应的包括 WHO 在内的指南或分类，这些指南形成了国际上的共同语言，统一了人们的认识。以淋巴造血为例，2008 年 WHO 淋巴瘤分类使各类淋巴瘤更进一步细化和精确，而 2016 年修订版和 2017 年 WHO 淋巴造血组织肿瘤分类则融入了更多的分子领域新近进展，对淋巴瘤的本质、发病机制有了更深入的认识，在新分类定义、诊断要点及分子诊断病理学上存在明显变化，必将推动更有效的淋巴瘤诊断与治疗。但是我们知道，淋巴造血一直是病理诊断的难点，我省大部分病理医师尤其是基层病理工作者对新分类尚缺乏认识和了解，实现规范化诊断还有很大障碍。即使在三甲医院很多病理医生对一些先进的辅助手段比如流式细胞学基本不了解。另一方面，在临床实践中我们越来越意识到 WHO 淋巴瘤分类也有其局限性、执行过程中仍然存在一些问题，比如新分类没有包括中国的疾病谱特点，对有些疾病的性质还需要进一步明确；很多无条件做分子检测的单位应该如何做出病理诊断？因此，今年年会以淋巴瘤病理为主题，开展针对该亚专科的重点讨论。

我们热忱欢迎省内外病理同仁参会！

主办单位：湖北省医学会病理学分会

承办单位：武汉大学病理中心

会议地点：武汉大学医学研究院（医学部 8 号楼）一楼裕璧厅

大会名誉主席：黄利鸣

大会主席：肖书渊

湖北省医学会

鄂医学(2018)77号

关于召开2018年湖北省医学会病理学分会学术年会

暨第一届珞珈国际病理论坛的通知(第二轮)

各市(州)医学会、各有关医院:

由湖北省医学会病理学分会主办,武汉大学病理中心承办的“2018年湖北省医学会病理学分会学术年会暨第一届珞珈国际病理论坛”定于2018年8月23~26日在武汉市召开。年会以淋巴瘤病理为主题,开展针对该亚专科的重点讨论。本届大会特邀请海内外有丰富经验和理论造诣高的包括淋巴造血、消化、妇科、乳腺等亚专科病理专家来武汉传经送宝。他们将通过理论授课及对一些临床病例进行讲解和探讨,以促进我们对新分类、新知识的掌握和运用,更好地为患者、为临床服务。请省病理学分会委员,各大医院病理科主任积极组织全省病理科医师参加本次会议。现将有关事项通知如下:

一、会议内容

1. 湖北省医学会病理学分会全委会(8月24日20:00-21:30);
2. 大会专题报告;
3. 临床病例讲解和探讨。

二、参会代表

论文作者;分会委员;病理科医师。

三、委员参会要求

请各位委员准时参加,并积极组织本地区、本单位相关人员赴会交流。根据相关规定,委员两次无故不参加本会组织的学术活动,将取消其委员资格,本届亦不另增补;因公不能到会的委员,须派人参会并交盖有单位公章的请假函。正副主委单位需4人以上注册报到,常委单位3人以上注册报到,委员单位2人以上注册报到。

四、参会费用

每人缴注册费600元(含会议资料),交通、住宿费用自理回原单位报销。

五、继续教育学分

此次会议属湖北省学术会议类培训项目(鄂卫社团备字2018-01-04-008),参照省级继教项目管理规定管理并授予省级I类学分5分。

六、报到时间:2018年8月23日(星期四)8:30始

报到地址:武汉弘毅大酒店(武昌东湖路136号,武汉大学中南医院斜对面)

联系人:湖北省医学会 吴铭贾 13871116711

武汉大学中南医院 刘欢 13971613443 陈琰琰 18683060520

七、查询会议相关信息请登录湖北省医学会网站: www.hbma.org.cn



抄 报: 中华医学会 省卫生和计划生育委员会 省科协

抄 送: 湖北省医学会病理学分会全体委员

湖北省医学会

印 100 份

会议组织

组织委员会：敖启林、陈洪雷、陈琼荣、陈新皓、岑红兵、邓云特、丁莉、樊利芳、甘亚平、郭华雄、郭勇、国宏莉、顾磊、黄利鸣、黄益玲、胡余昌、胡俊波、何惠华、蒋春樊、柯昌庶、李军川、李燕、刘复兴、刘锦红、刘汉忠、刘聪、罗晓青、马骥、马华玲、聂秀、漆楚波、阮秋蓉、任勇、田素芳、田林、汤显斌、王国平、王曦、王晖、王红莉、王春、王琼、肖书渊、袁静萍、袁修学、岳君秋、叶红、张智宏、张文、张弘、镇鸿燕、章宏峰、朱正鹏（姓氏拼音为序）

学术委员会：陈寿松、樊利芳、郭华雄、韩安家、胡俊波、黄利鸣、黄益玲、刘锦红、刘丽江、聂秀、漆楚波、汝昆、盛伟琪、汤显斌、田素芳、王朝夫、王国平、王曦、王哲、夏和顺、肖书渊、杨桂芳、袁静萍、岳君秋、章宏峰、张智弘、镇鸿燕、周小鸽（姓氏拼音为序）

病案报告点评审稿小组：聂秀（组长）、田素芳、潘华雄、夏和顺、陈琼荣、敖启林、任俊奇

大会秘书组：陈洪雷、漆楚波、陈琰琰、王强

会务组：樊利芳、薛敬玲、刘欢、余方、牛犁、徐智高、张力、蔡宇翔、张婉玉、余露、陈琰琰

论坛语言：中文、英文

报到时间及地点 8月23日 14:00-18:00；8月24日 8:30-14:00 武汉弘毅大酒店

住宿安排 武汉弘毅酒店（武汉大学医学部对面）480元/标间/天包早餐。会议统一安排住宿，费用自理，回单位报销。

注册费用 会务费600元（含注册费、资料费）

学分 参加本次会议获得湖北省继续教育 I 类学分 5 分，根据医学会要求，需扫二维码注册，具体见医学会学员操作手册

联系方式：刘欢 13971613443

陈琰琰 18683060520

会议服务：会务组

会议日程

日期	时间	内 容	讲 者	主持人	
8月23日 14:00-18:00; 8月24日 8:30-14:00 报到、注册					
8月24日下午	与 2017 版 WHO 淋巴瘤分类相关讨论				
	14:30-14:55	皮肤 T/NK 细胞淋巴瘤	潘华雄	夏和顺 李军川 樊利芳 陈显兵	
	14:55-15:20	头颈部淋巴瘤简介与思考	胡余昌		
	15:20-15:45	胃肠道惰性淋巴瘤/淋巴组织增生性病变	谢永辉		
	15:45-16:10	具有 RS 及 RS 样细胞的淋巴组织病变	陈琼荣		
	16:10-16:35	具有浆母细胞形态和表型的 B 细胞淋巴瘤	袁玲玲		
	16:35-17:00	霍奇金淋巴瘤的诊断	袁静萍		
	17:00-17:25	淋巴瘤的分类原则与诊断基础	漆楚波		
18:00-20:00	晚餐				
20:00-21:30	湖北省医学会病理学分会全委会				
8月25日上午	8:30-8:40	学术年会开幕		肖书渊	
	8:40-9:00	领导致辞			
	9:00-9:45	WHO 淋巴瘤分类带来的问题和挑战及应对的建议	周小鸽	陈寿松 刘锦红 田素芳	
	9:45-10:15	WHO 髓系肿瘤分类介绍	汝 昆		
	10:15-10:45	淋巴瘤病例分享	张智弘		
	10:45-11:00	茶歇			
	11:00-11:30	高侵袭性 B 细胞淋巴瘤及相关分子病理诊断进展	王 哲	杨桂芳 王 曦	
	11:30-12:00	WHO 淋巴造血系统交界性病变的诊断及进展	敖启林		
12:00-12:30	莱卡卫星会: EBV 检测在肠道炎症性疾病中的意义	肖书渊	盛伟琪 郭华雄		
12:30-13:30	午餐与休息				
8月25日下午及晚上	13:30-14:00	滤泡辅助性 T 细胞淋巴瘤的诊断与分类	张林生	镇鸿燕 蒋春樊 王红莉 张 文	
	14:00-14:45	膀胱活检的病理诊断	王朝夫		
	14:45-15:30	子宫内膜息肉的病理诊断	刘从容		
	15:30-16:00	临床病理实验室流程建设和管理经验分享	盛伟琪		
	16:00-16:20	茶歇			
	16:20-16:50	从误诊的软组织肿瘤病例中吸取的经验与教训	钱晓华	汤显斌 章宏峰	
	16:50-17:20	具有上皮样形态的软组织肉瘤的诊断和进展	韩安家		
	17:20-17:50	罗氏卫星会	刘 欢	黄益玲	


		常规染色及免疫组化的标准化与病理质控		胡俊波
	18:00-19:30	晚餐		
	20:00-22:00	病例展示会 (康录支持) 点评专家: 潘华雄 夏和顺 陈琼荣 敖启林 任俊奇	多位	胡余昌 王强 漆楚波
8 月 26 日	8:00-11:30	疑难病例讨论会 (指定病例) 特邀点评: 周小鸽	多位	聂秀 田素芳 岳君秋
	11:30 - 12:00	大会小结及闭幕	肖书渊	
	12:00-13:00	午餐		

大会讲者



周小鸽

首都医科大学附属北京友谊医院病理科主任、主任医师、教授
享受国务院津贴专家
中国医疗器械行业协会病理专业委员会主任委员



汝昆

中国医学科学院血液病医院病理中心主任、主任医师
中国食药监局技术委员会委员，中国认可委专家委员会委员，中国老年医学会病理学分会副会长，中国抗癌协会血液肿瘤专委会常委，天津市医学会病理分会主任委员，天津市医师协会检验医师分会副会长，以及美国临床病理杂志、中华病理学杂志，中华血液学杂志等杂志的编委



张智弘

南京医科大学第一附属医院病理科主任，主任医师，博导
医学博士；2005年—2006年美国 M. D. Anderson 癌症中心访问学者。长期从事临床病理诊断工作，擅长乳腺肿瘤、妇科肿瘤及淋巴造血系统肿瘤等疑难病理诊断



王哲

空军军医大学（第四军医大学）病理教研室暨西京医院病理科主任、教授
中华医学会病理学分会常委、中国医师协会病理医师分会副会长、中国抗癌协会肿瘤病理专业委员会副主任委员、中国医学装备协会病理装备分会副主任委员、中国医疗保健国际交流促进会病理分会副主任委员、中华医学会病理学分会淋巴造血病理学组组长、全军病理学会副主任委员、美国加拿大病理学会会员、国际泌尿病理学会会员、《诊断病理学杂志》副主编




敖启林

华中科技大学同济医学院附属同济医院病理研究所副教授，病理学博士，硕导
湖北省病理科医疗质量控制中心专家组成员兼办公室主任、湖北省医学会病理学分会委员
在淋巴造血肿瘤、软组织肿瘤、骨肿瘤等诸多领域的临床病理诊断中积累了丰富的经验



张林生

美国艾默里大学 (Emory University) 分子病理检测实验室副主任、医学院病理系助理教授、分子遗传病理专科规培项目主任
主要专长血液病 (骨髓和淋巴瘤) 病理和肿瘤分子病理诊断，并负责分子诊断实验室的肿瘤二代测序项目开发和临床认证工作



王朝夫

上海交通大学医学院附属瑞金医院病理科主任，主任医师，教授，博导
尤擅长淋巴瘤、骨肿瘤、泌尿/男性生殖系统肿瘤的诊断



刘从容

博士，北京大学医学部病理学系副教授，北京大学第三医院病理科副主任医师，硕导，
主要从事有关妇科病理的诊断和基础研究工作。主持北京市自然科学基金和归国留学人员启动基金。参与国家重大科学研究计划和国家自然科学基金重点项目等。任《现代妇产科进展》编委等



钱晓华

哈佛大学布来根妇女医院 (Brigham and Women's Hospital) 细针穿刺科主任、医学院助理教授
旦纳发博癌症研究中心 (Dana Farber Cancer Institute) 肉瘤临床多学科诊疗中心成员



韩安家

中山大学附属第一医院病理科主任、中山医学院病理学教研室副主任，教授，主任医师，博导
擅长软组织肿瘤和呼吸系统疾病的病理诊断，主要从事结直肠癌和软组织肿瘤发病机制研究



盛伟琪

复旦大学附属肿瘤医院病理科副主任，主任医师，博导
中华医学会病理学分会消化病学组委员、中国抗癌协会肿瘤病理专业委员会胃癌中青年协作组（学组）组长、中国抗癌协会肿瘤病理专业委员会肝脏疾病协作组（学组）委员、中国抗癌协会胰腺癌专业委员会神经内分泌肿瘤学组委员、上海市抗癌协会肿瘤病理专业委员会副主任委员兼秘书长、上海市抗癌协会淋巴瘤专业委员会副主任委员等



肖书渊

武汉大学教授、博导，武汉大学病理中心主任
美国芝加哥大学医学院教授
湖北省医学会病理分会主委、中国医师协会病理医师分会常委、世界华人检验与病理医师协会副会长。SCI 论文 140 余篇及专著等；Google Scholar 引用次数 6746，H-因子 47，i10-因子 111



潘华雄

华中科技大学附属协和医院病理科淋巴瘤亚专科负责人
中华医学会病理学分会淋巴造血疾病学组委员
中国病理学工作者委员会淋巴瘤专业学组成员
从事病理诊断 23 年，淋巴瘤亚专科诊断 11 年




胡余昌

宜昌市中心人民医院病理科主任，主任医师，硕导
三峡大学病理学研究所所长
从事临床病理诊断 20 余年，对淋巴造血系统疾病、女性生殖系统疾病、
消化系统疾病、乳腺、甲状腺及涎腺等疾病的病理诊断有较丰富的经验



谢永辉

武汉市中心医院病理科副主任医师
从事临床病理诊断工作十年，擅长淋巴瘤、软组织、女性生殖系统等病理
亚专业



陈琼荣

武汉大学中南医院病理科副主任医师
2013 年-2014 年 MD 安德森癌症中心任博士后研究员
2014 年武汉市中青年医学骨干人才
中华肿瘤防治杂志青年编委



袁玲玲

十堰市太和医院病理科副主任，副主任医师，病理学硕士
从事临床病理诊断十余年，擅长淋巴造血系统肿瘤病理、泌尿生殖系统病理及肾脏穿刺病理诊断



袁静萍

医学博士，武汉大学人民医院病理科主任、主任医师
中华医学会病理学分会青年委员会委员、中国医师协会病理科医师分会委员、湖北省医学会病理学分会副主委、武汉市医学会病理学分会副主委、中华医学会病理学分会乳腺疾病学组委员、中国抗癌协会肿瘤病理学专业委员会肺癌病理学组委员等；主持省级自然科学基金项目1项，市级3项。专长：女性生殖、消化、呼吸、甲状腺，乳腺部位的快速切片诊断及常规诊断



漆楚波

湖北省肿瘤医院病理科副主任医师
中国抗癌协会肿瘤病理专业委员会青年委员，中国抗癌协会纳米肿瘤专业委员会委员，湖北省抗癌协会肿瘤病理专业委员会常委兼秘书，湖北省医学会病理学委员会委员兼秘书，湖北省抗癌协会食管癌专业委员会委员，武汉市病理专业委员会委员
从事病理工作二十余年，有丰富的临床病理诊断经验，熟悉分子病理和基因检测，对纳米材料及循环肿瘤细胞检测有深入研究，申请国家知识产权局专利三项，主持湖北省科技厅项目一项

学分领取方式变更温馨提示：

接医学会通知，学分领取方式有所变更，需在会前注册，会场刷二维码领取学分，具体注册流程详见“学员操作手册”。

2018 年湖北省病理学年会参会回执表

姓名	单位	联系方式	住宿时间（格式如：23-25 号，共三晚）	24 号晚餐需要与否	26 号午餐需要与否

为方便会务组安排住宿及餐饮，请各单位相关负责人将本科室参会人员信息录入表格，于 2018 年 7 月 30 日前发送至邮箱 41329713@qq.com，联系人：刘欢 13971613443。未填写回执的参会人员现场报到时由会务组临时协调安排住宿，但因住房紧张，不保证会议酒店有房。